




**EXPO FERIA DE GÓMEZ PALACIO DGO**  
**Estado de Flujos de Efectivo**  
**Del 1 de Enero al 31 de diciembre de 2025**  
**(Cifras en Pesos)**

Concepto	2025	2024
<b>Flujos de Efectivo de las Actividades de Operación</b>		
<b>Origen</b>		
Impuestos	27,570,870.43	29,447,619.21
Cuotas y Aportaciones de Seguridad Social	0.00	0.00
Contribuciones de Mejoras	0.00	0.00
Derechos	0.00	0.00
Productos	0.00	0.00
Aprovechamientos	0.00	0.00
Ingresos por Venta de Bienes y Prestación de Servicios	0.00	0.00
Participaciones, Aportaciones, Convenios, Incentivos Derivados de la Colaboración Fiscal y Fondos Distintos de Aportaciones	27,570,870.43	29,447,619.21
Transferencias, Asignaciones, Subsidios y Subvenciones, y Pensiones y Jubilaciones	0.00	0.00
Otros Orígenes de Operación	0.00	0.00
<b>Aplicación</b>		
Servicios Personales	26,246,723.97	28,999,140.64
Materiales y Suministros	10,467,241.99	9,232,664.81
Servicios Generales	2,220,226.44	1,835,463.58
Transferencias Internas y Asignaciones al Sector Público	12,552,922.98	16,619,521.37
Transferencias al Resto del Sector Público	0.00	0.00
Subsidios y Subvenciones	0.00	0.00
Ayudas Sociales	0.00	0.00
Pensiones y Jubilaciones	0.00	5,029.38
Transferencias a Fideicomisos, Mandatos y Contratos Análogos	0.00	0.00
Transferencias a la Seguridad Social	0.00	0.00
Donativos	0.00	0.00
Transferencias al Exterior	0.00	0.00
Participaciones	0.00	0.00
Aportaciones	0.00	0.00
Convenios	0.00	0.00
Otras Aplicaciones de Operación	0.00	0.00
<b>Flujos Netos de Efectivo por Actividades de Operación</b>	<b>1,006,332.56</b>	<b>1,306,461.50</b>
<b>Flujos de Efectivo de las Actividades de Inversión</b>	<b>1,324,146.46</b>	<b>448,478.57</b>
<b>Origen</b>		
Bienes Inmuebles, Infraestructura y Construcciones en Proceso	0.00	0.00
Bienes Muebles	0.00	0.00
Otros Orígenes de Inversión	0.00	0.00
<b>Aplicación</b>		
Bienes Inmuebles, Infraestructura y Construcciones en Proceso	226,549.24	499,064.90
Bienes Muebles	0.00	0.00
Otras Aplicaciones de Inversión	226,549.24	499,064.90
<b>Flujos Netos de Efectivo por Actividades de Inversión</b>	<b>0.00</b>	<b>0.00</b>
<b>Flujos de Efectivo de las Actividades de Financiamiento</b>	<b>-226,549.24</b>	<b>-499,064.90</b>
<b>Origen</b>		
Endeudamiento Neto	0.00	0.00
Interno	0.00	0.00
Externo	0.00	0.00
Otros Orígenes de Financiamiento	0.00	0.00
<b>Aplicación</b>		
Servicios de la Deuda	0.00	0.00
Interno	0.00	0.00
Externo	0.00	0.00
Otras Aplicaciones de Financiamiento	0.00	0.00
<b>Flujos Netos de Efectivo por Actividades de Financiamiento</b>	<b>0.00</b>	<b>0.00</b>
<b>Incremento/Disminución Neta en el Efectivo y Equivalentes al Efectivo</b>	<b>1,097,597.22</b>	<b>-50,586.33</b>
<b>Efectivo y Equivalentes al Efectivo al Inicio del Ejercicio</b>	<b>254,858.23</b>	<b>305,444.56</b>
<b>Efectivo y Equivalentes al Efectivo al Final del Ejercicio</b>	<b>1,352,455.45</b>	<b>254,858.23</b>

Bajo protesta de decir verdad declaramos que los Estados Financieros y sus notas, son razonablemente correctos y son responsabilidad del emisor.

  
 Lic. José Luis Elizalde García  
 Director General

  
 C. Joel Albino González Rentería  
 Subdirector General

  
 L.C.P. Jorge Corazón Orona Valadez  
 Jefe Contable y Administrativo