




EXPO FERIA DE GÓMEZ PALACIO DGO
Estado Analítico del Activo
Del 1 de octubre al 31 de Diciembre de 2025
(Cifras en Pesos)

Concepto	Saldo Inicial	Cargos del Periodo	Abonos del Periodo	Saldo Final	Variación del Periodo
ACTIVO	251,932,288.57	8,642,337.46	8,563,845.08	252,010,780.95	78,492.38
Activo Circulante	621,139.22	8,546,730.72	7,146,282.10	2,021,587.84	1,400,448.62
Efectivo y Equivalentes	461,460.61	4,166,842.32	3,275,847.48	1,352,455.45	890,994.84
Derechos a Recibir Efectivo o Equivalentes	159,678.61	4,379,888.40	3,870,434.62	669,132.39	509,453.78
Derechos a Recibir Bienes o Servicios	0.00	0.00	0.00	0.00	0.00
Inventarios	0.00	0.00	0.00	0.00	0.00
Almacenes	0.00	0.00	0.00	0.00	0.00
Estimación por Pérdida o Deterioro de Activos Circulantes	0.00	0.00	0.00	0.00	0.00
Otros Activos Circulantes	0.00	0.00	0.00	0.00	0.00
Activo No Circulante	251,311,149.35	95,606.74	1,417,562.98	249,989,193.11	-1,321,956.24
Inversiones Financieras a Largo Plazo	0.00	0.00	0.00	0.00	0.00
Derechos a Recibir Efectivo o Equivalentes a Largo Plazo	0.00	0.00	0.00	0.00	0.00
Bienes Inmuebles, Infraestructura y Construcciones en Proceso	253,623,659.86	0.00	0.00	253,623,659.86	0.00
Bienes Muebles	13,957,663.07	95,606.74	0.00	14,053,269.81	95,606.74
Activos Intangibles	129,400.00	0.00	0.00	129,400.00	0.00
Depreciación, Deterioro y Amortización Acumulada de Bienes	-16,399,573.58	0.00	1,417,562.98	-17,817,136.56	-1,417,562.98
Activos Diferidos	0.00	0.00	0.00	0.00	0.00
Estimación por Pérdida o Deterioro de Activos no Circulantes	0.00	0.00	0.00	0.00	0.00
Otros Activos no Circulantes	0.00	0.00	0.00	0.00	0.00

Bajo protesta de decir verdad declaramos que los Estados Financieros y sus notas, son razonablemente correctos y son responsabilidad del emisor.


 Lic. José Luis Elizalde García
 Director General


 C. Joel Albino González Rentería
 Subdirector General


 L.C.P. Jorge Corazón Orona Valdez
 Jefe Contable y Administrativo