

**Expo Feria Gómez Palacio, Dgo.  
Notas a los Estados Financieros  
Del 1 de Enero al 31 Marzo de 2026**

**NOTAS A LOS ESTADOS FINANCIEROS**

Las notas a los estados financieros son explicaciones que amplían el origen y significado de los datos y cifras que se presentan en los Estados Financieros, proporcionando información acerca del ente público, sus transacciones y otros eventos que lo han afectado o podrían afectar económicamente, las cuales son parte integrante de los mismos, teniendo presente los postulados de revelación suficiente e importancia relativa.

Su objetivo es revelar y proporcionar información adicional que no se presenta en los Estados Financieros, pero que es relevante para la comprensión de alguno de ellos. Lo anterior para dar cumplimiento a los artículos 46, fracción I, inciso g), 47, 48 y 49 de la Ley General de Contabilidad Gubernamental (LGCG).

Las Notas a los Estados Financieros deberán incluir en el encabezado los siguientes datos: Nombre del Ente Público, la denominación "Notas a los Estados Financieros", periodo de que se trata y la unidad monetaria en que están expresadas las cifras (pesos).

A continuación, se presentan los tres tipos de notas que acompañan a los Estados Financieros, a saber:

- A) Notas de gestión administrativa,
- B) Notas de desglose y
- C) Notas de memoria.

**A) NOTAS DE GESTIÓN ADMINISTRATIVA**

**Introducción.**

La dirección EXPO-FERIA GOMEZ PALACIO, DGO., (la "Expo Feria"), es un Organismo Público Descentralizado del Municipio de Gómez Palacio, Durango, con personalidad jurídica y patrimonio propio. Es creado por el H. Congreso del Estado de Durango mediante el Decreto 447 publicado en el Periódico Oficial del H. Estado Durango el día 14 de mayo del año de 1998.

Conforme el artículo Segundo, del decreto 447 de creación de la Expo Feria, es objeto del mismo, la organización, promoción y demás actividades para la realización de ferias, exposiciones, subastas o cualquier tipo de evento para fomento de la cultura, la ciencia, las artes, la conservación ecológica, la recreación, la industria, el comercio, la actividad agropecuaria y las artesanías del Estado de Durango. Las Fuentes de Recaudación de la Expo Feria, cubrirán los gastos necesarios conforme al artículo en mención.

Principales facultades y obligaciones del Organismo Público Descentralizado Expo Feria.

- A) Establecer la Junta Directiva y a un Director General
- B) Elaboración de los presupuestos de ingresos para fijación de tarifas aplicadas en los usos de suelos, según las normatividades vigentes y la posición económica del país.
- C) Elaboración de los presupuestos de egresos para la ejecución del Evento Anual (Temporada), en todos sus aspectos para la programación de Eventos, Espectáculos, Atracciones, gastos operativos, entre otros, para su debida ejecución.
- D) Resolver problemas administrativos y operativos que presente el Director General

**Expo Feria Gómez Palacio, Dgo.  
Notas a los Estados Financieros  
Del 1 de Enero al 31 Marzo de 2026**

- E) Solicitar y aprobar créditos que se requieran a Instituciones Oficiales y Privadas.
- F) Las demás que sean propios y necesarias para el desarrollo de las funciones del Organismo

La estructura administrativa de la Expo Feria se compondrá según lo establece el artículo cuarto y quinto del decreto 447, la cual estará a cargo de la Junta Directiva conformado por, un Presidente, un Vicepresidente, un Secretario Técnico, por lo menos diez vocales representando el H. Cabildo Municipal, un representante de CANACINTRA, un representante cámara nacional de la Industria y el vestido, un representante de la CANACO y un representante de la Ganadera-Lecheros de la Laguna.

### **1.- Autorización e Historia.**

- A) Fecha de creación del ente:  
La creación de la EXPO-FERIA GOMEZ PALACIO, DGO, mediante el decreto 447 publicado en el Periódico Oficial del Estado el 14 de mayo de 1998.
- B) Principales en su estructura.  
Cambio de administración municipal 2022-2025 a 2025-2028.

### **2.- Panorama Económico y Financiero.**

El organismo Expo Feria realizará su evento anual edición 2026 del 12 de junio al 05 de julio de 2026, que contará con la presentación de espectáculos, atracciones, exposiciones y diversiones para toda la población.

### **3.- Organización y Objeto Social.**

- a) **Objeto Social: Recreación:** cultural y otras manifestaciones sociales. (Ejecución de Eventos).
- b) **Principal Actividad:** Organización y Ejecución de Evento Anual.
- c) **Ejercicio Fiscal:** 2026
- d) **Régimen Jurídico:** Persona Moral con Fines no Lucrativos.
- e) **Consideraciones fiscales del ente y contribuciones por revelar:** Retenciones de: ISR por sueldos y salarios, ISR por Honorarios Asimilados a Sueldos y salarios e ISR por Servicios Profesionales, Impuesto Sobre Nómina y Fomento a la Educación, contribuciones por concepto de seguridad social (IMSS), derechos y aprovechamientos por juegos de azar.
- f) **Estructura organizacional básica:** Funcional.
- g) **Fideicomisos, mandatos y análogos de los cuales es fideicomitente o fiduciario:** NO APLICA.

### **4.- Bases para preparación de los Estados Financieros.**

Los Estados Financieros preparados por la Expo Feria, de conformidad con los criterios contenidos en las leyes de la LEY GENERAL DE CONTABILIDAD GUBERNAMENTAL (LGCG) y de las normas contables y lineamientos para la generación de información financiera emitida por el Consejo de Armonización Contable (CONAC), mismos estados financieros de conformidad con la NOR0101001 acuerdo por lo que se emite el MARCO CONCEPTUAL DE CONTABILIDAD GUBERNAMENTAL aprobada el 18 de agosto de 2009 para su publicación en la Diario Oficial de la Federación, el cual, en su apartado VI, establece Las Cualidades de la Información Financiera,

**Expo Feria Gómez Palacio, Dgo.  
Notas a los Estados Financieros  
Del 1 de Enero al 31 Marzo de 2026**

con el fin de proporcionar información útil para sustentar la toma de decisiones; así como facilitar el seguimiento, control, evaluación, rendición de cuentas y fiscalización de los recursos públicos por parte de los órganos.

**5.- Políticas de Contabilidad Significativas.**

No se realizaron las depreciaciones a Edificios por la necesidad de un revaluó para su correcta revelación.

**6.- Posición en Moneda Extranjera y Protección por Riesgo Cambiario.**

NO APLICA.

**7.-Reporte Analítico del Activo.**

a) Vida útil o porcentajes de depreciación, deterioro o amortización utilizados en los diferentes tipos de activos.

La Expo Feria utiliza los porcentajes de depreciación de conformidad con lo establecido con la LGCG y los acuerdos emitidos por el CONAC como lo son "Principales Reglas de Registro y Valoración del Patrimonio" y "Reglas Específicas del Registro y Valoración del Patrimonio".

b) Cambios en el porcentaje de depreciación o valor residual de los activos. La Expo Feria utiliza los porcentajes de depreciación de conformidad con lo establecido con la LGCG

c) Importe de los gastos capitalizados en el ejercicio, tanto financieros como de investigación y desarrollo.  
NO APLICA.

d) Riegos por tipo de cambio o tipo de interés de las inversiones financieras.  
NO APLICA.

e) Valor activado en el ejercicio de los bienes construidos por la entidad.  
NO APLICA.

f) Otras circunstancias de carácter significativo que afecten el activo, tales como bienes en garantía, señalados en embargos, litigios, títulos de inversiones entregados en garantías, baja significativa del valor de inversiones financieras, etc.  
NO APLICA.

g) Desmantelamiento de Activos, procedimientos, implicaciones, efectos contables  
NO APLICA.

h) Administración de activos; planeación con el objetivo de que el ente los utilice de manera más efectiva.  
NO APLICA.

Adicionalmente, se deben incluir las explicaciones de las principales variaciones en el activo, en cuadros comparativos como sigue:

**Expo Feria Gómez Palacio, Dgo.  
Notas a los Estados Financieros  
Del 1 de Enero al 31 Marzo de 2026**

NO APLICA.

**8.- Fideicomisos, Mandatos y Análogos.**

NO APLICA

**9.- Reporte de Recaudación.**

RECAUDACIÓN EJERCICIO 2026	
INGRESOS POR VENTA DE BIENES Y PRESTACIÓN DE SERVICIOS	\$ 4,091,115.02
<b>TOTAL:</b>	<b>\$4,091,115.02</b>

**10.- Información Sobre la Deuda y Otros Pasivos.**

SIN OPERACIONES O MOVIMIENTOS.

**11.- Calificaciones Otorgadas.**

SIN TRANSACCIONES REALIZADAS SUJETA A CALIFICACIONES CRÉDITICIAS.

**12.- Proceso de Mejora.**

NO APLICA

**13.- Información por segmentos.**

NO APLICA.

**15.- Eventos Posteriores al Cierre.**

NO APLICA.

**16.- Partes Relacionadas.**

NO APLICA.

**17.- Responsabilidad Sobre la Presentación Razonable de la Información Contable.**

Los Estados Financieros están rubricados en cada página de los mismos e incluir al final la siguiente leyenda: "Bajo protesta de decir verdad declaramos que los Estados Financieros y sus notas, son razonablemente correctos y son responsabilidad del emisor".

**B) NOTAS DE DESGLOSE**

**EA.- Notas al Estado de Actividades**

**EA 01.- Ingresos Gestión.**

De los rubros de impuestos, cuotas y aportaciones de seguridad social, contribuciones de mejoras, derechos, productos, aprovechamientos, y de ingresos por venta de bienes y prestación de

**Expo Feria Gómez Palacio, Dgo.**  
**Notas a los Estados Financieros**  
**Del 1 de Enero al 31 Marzo de 2026**

servicios, los cuales están armonizados con los rubros del Clasificador por Rubros de Ingresos, se informarán los montos totales y cualquier característica significativa.

NOMBRE	2026	%
<b>INGRESOS Y OTROS BENEFICIOS</b>	<b>\$ 4,091,115.02</b>	<b>100.00%</b>
<b>INGRESOS DE GESTIÓN</b>	<b>\$ 4,091,115.02</b>	<b>100.00%</b>
<b>INGRESOS POR VENTA DE BIENES Y PRESTACIÓN DE SERVICIOS</b>	<b>\$ 4,091,115.02</b>	<b>100.00%</b>
T. Centro de Convenciones	\$ 211,700.00	5.17%
T. Área Libre	\$ 77,025.00	1.88%
T. Área Comercial	\$ 12,500.00	0.31%
T. Exclusiva Cerveza	\$ 500,000.00	12.22%
FT. Centro de Convenciones	\$ 459,890.02	11.24%
FT. Palenque	\$ 30,000.00	0.73%
FT. Ganadera	\$ 90,000.00	2.20%
FT. Instalaciones Generales	\$ 2,700,000.00	66.00%
FT. Estacionamiento (Uso y Goce)	\$ 10,000.00	0.24%

**EA 02.- Participaciones, Aportaciones, Convenios, Incentivos Derivados de la Colaboración Fiscal, Fondos Distintos de Aportaciones, Transferencias, Asignaciones, Subsidios y Subvenciones, y Pensiones y Jubilaciones.**

De los rubros de participaciones, aportaciones, convenios, incentivos derivados de la colaboración fiscal, fondos distintos de aportaciones, transferencias, asignaciones, subsidios y subvenciones, y pensiones y jubilaciones, los cuales están armonizados con los rubros del Clasificador por Rubros de Ingresos, se informarán los montos totales y cualquier característica significativa.

**EA 03.- Gastos y Otras Pérdidas.**

Explicar aquellas cuentas de gastos de funcionamiento, transferencias, subsidios y otras ayudas, participaciones y aportaciones, otros gastos y pérdidas extraordinarias, así como los ingresos y gastos extraordinarios, que en lo individual representen el 10% o más.

NO. CUENTA	NOMBRE CUENTA	2026	%
<b>5000</b>	<b>GASTOS Y OTRAS PÉRDIDAS</b>		
<b>5100</b>	<b>GASTOS DE FUNCIONAMIENTO</b>	<b>\$2,432,739.95</b>	<b>100.00%</b>
<b>5110</b>	<b>SERVICIOS PERSONALES</b>	<b>\$2,432,739.95</b>	<b>100.00%</b>
<b>5111</b>	<b>REMUNERACIONES AL PERSONAL DE CARÁCTER PERMANENTE</b>	<b>\$1,743,378.48</b>	<b>71.66%</b>
5111-11301	Sueldos base al personal permanente	\$1,383,105.43	56.85%
<b>5112</b>	<b>REMUNERACIONES AL PERSONAL DE CARÁCTER TRANSITORIO</b>	<b>\$32,457.00</b>	<b>1.33%</b>
5112-12101	Honorarios asimilables a salarios	\$32,457.00	1.33%
<b>5113</b>	<b>REMUNERACIONES ADICIONALES Y ESPECIALES</b>	<b>\$28,903.11</b>	<b>1.19%</b>
5113-13201	Primas de vacaciones, dominical y gratificación de fin de año	\$11,544.42	0.47%
5113-13301	Horas extraordinarias	\$17,358.69	0.71%
<b>5114</b>	<b>SEGURIDAD SOCIAL</b>	<b>\$298,912.94</b>	<b>12.29%</b>
5114-14101	Aportaciones de seguridad social	\$154,744.94	6.36%
5114-14201	Aportaciones a fondos de vivienda	\$51,662.45	2.12%
5114-14301	Aportaciones al sistema para el retiro	\$92,505.55	3.80%

**Expo Feria Gómez Palacio, Dgo.  
Notas a los Estados Financieros  
Del 1 de Enero al 31 Marzo de 2026**

<b>5120</b>	<b>MATERIALES Y SUMINISTROS</b>	<b>\$228,988.93</b>	<b>9.41%</b>
<b>5121</b>	<b>MATERIALES DE ADMINISTRACIÓN, EMISIÓN DE DOCUMENTOS Y ARTÍCULOS OFICIALES</b>	<b>\$32,365.05</b>	<b>1.33%</b>
5121-21101	Materiales, útiles y equipos menores de oficina	\$8,483.03	0.35%
5121-21401	Materiales, útiles y equipos menores de tecnologías de la información y comunicaciones	\$1,838.00	0.08%
5121-21501	Material impreso e información digital	\$6,429.88	0.26%
5121-21601	Material de limpieza	\$15,614.14	0.64%
<b>5122</b>	<b>ALIMENTOS Y UTENSILIOS</b>	<b>\$1,140.00</b>	<b>0.05%</b>
5122-22101	Productos alimenticios para personas	\$1,140.00	0.05%
<b>5124</b>	<b>MATERIALES Y ARTÍCULOS DE CONSTRUCCIÓN Y DE REPARACIÓN</b>	<b>\$153,746.87</b>	<b>6.32%</b>
5124-24101	Productos minerales no metálicos	\$250.00	0.01%
5124-24201	Cemento y productos de concreto	\$874.80	0.04%
5124-24301	Cal, yeso y productos de yeso	\$2,500.00	0.10%
5124-24601	Material eléctrico y electrónico	\$133,399.40	5.48%
5124-24701	Artículos metálicos para la construcción	\$3,937.04	0.16%
5124-24901	Otros materiales y artículos de construcción y reparación	\$12,785.63	0.53%
<b>5126</b>	<b>COMBUSTIBLES, LUBRICANTES Y ADITIVOS</b>	<b>\$18,998.91</b>	<b>0.78%</b>
5126-26101	Combustibles, lubricantes y aditivos	\$18,998.91	0.78%
<b>5127</b>	<b>VESTUARIO, BLANCOS, PRENDAS DE PROTECCIÓN Y ARTÍCULOS DEPORTIVOS</b>	<b>\$8,515.97</b>	<b>0.35%</b>
5127-27101	Vestuario y uniformes	\$7,732.56	0.32%
5127-27201	Prendas de seguridad y protección personal	\$783.41	0.03%
<b>5129</b>	<b>HERRAMIENTAS, REFACCIONES Y ACCESORIOS MENORES</b>	<b>\$14,222.13</b>	<b>0.58%</b>
5129-29101	Herramientas menores	\$907.48	0.04%
5129-29201	Refacciones y accesorios menores de edificios	\$664.45	0.03%
5129-29401	Refacciones y accesorios menores de equipo de cómputo y tecnologías de la información	\$7,127.94	0.29%
5129-29601	Refacciones y accesorios menores de equipo de transporte	\$4,559.00	0.19%
5129-29801	Refacciones y accesorios menores de maquinaria y otros equipos	\$963.26	0.04%
<b>5130</b>	<b>SERVICIOS GENERALES</b>	<b>\$460,372.54</b>	<b>18.92%</b>
<b>5131</b>	<b>SERVICIOS BÁSICOS</b>	<b>\$21,438.89</b>	<b>0.88%</b>
5131-31401	Telefonía tradicional	\$6,138.06	0.25%
5131-31701	Servicios de acceso de Internet, redes y procesamiento de información	\$1,055.07	0.45%
5131-31901	Servicios integrales y otros servicios	\$4,245.76	0.17%
<b>5132</b>	<b>SERVICIOS DE ARRENDAMIENTO</b>	<b>\$151,809.20</b>	<b>6.24%</b>
5132-32301	Arrendamiento de mobiliario y equipo de administración, educacional y recreativo	\$6,321.20	0.67%
5132-32901	Otros arrendamientos	\$145,488.00	5.57%
<b>5133</b>	<b>SERVICIOS PROFESIONALES, CIENTÍFICOS Y TÉCNICOS Y OTROS SERVICIOS</b>	<b>\$83,528.24</b>	<b>3.43%</b>
5133-33301	Servicios de consultoría administrativa, procesos, técnica y en tecnologías de la información	\$21,369.52	0.88%
5133-33601	Servicios de apoyo administrativo, fotocopiado e impresión	\$13,438.72	0.55%
5133-33901	Servicios profesionales, científicos y técnicos integrales	\$48,720.00	2.00%
<b>5134</b>	<b>SERVICIOS FINANCIEROS, BANCARIOS Y COMERCIALES</b>	<b>\$4,156.86</b>	<b>0.17%</b>
5134-34101	Servicios financieros y bancarios	\$4,156.86	0.17%
<b>5135</b>	<b>SERVICIOS DE INSTALACIÓN, REPARACIÓN, MANTENIMIENTO Y CONSERVACIÓN</b>	<b>\$3,596.00</b>	<b>0.15%</b>
5135-35201	Instalación, reparación y mantenimiento de mobiliario y equipo de administración, educacional y recreativo	\$276.00	0.05%
5135-35301	Instalación, reparación y mantenimiento de equipo de cómputo y tecnologías de la información	\$856.00	0.08%
5135-35501	Reparación y mantenimiento de equipo de transporte	\$464.00	0.02%
<b>5137</b>	<b>SERVICIOS DE TRASLADO Y VIÁTICOS</b>	<b>\$73,755.35</b>	<b>3.03%</b>
5137-37501	Viáticos en el país	\$73,755.35	3.03%
<b>5138</b>	<b>SERVICIOS OFICIALES</b>	<b>\$2,400.00</b>	<b>0.10%</b>
5138-38201	Gastos de orden social y cultural	\$2,400.00	0.10%
<b>5139</b>	<b>OTROS SERVICIOS GENERALES</b>	<b>\$119,688.00</b>	<b>4.92%</b>
5139-39201	Impuestos y derechos	\$59,055.00	2.43%
5139-39801	Impuesto sobre nóminas y otros que se deriven de una relación laboral	\$60,633.00	2.49%

**Expo Feria Gómez Palacio, Dgo.  
Notas a los Estados Financieros  
Del 1 de Enero al 31 Marzo de 2026**

**ESF.- Notas al Estado de Situación Financiera.**

**Activo**

**Efectivo y Equivalentes**

Se informa acerca de los fondos con afectación específica, el tipo y monto de los mismos; de las inversiones financieras se revelará su tipo y monto, su clasificación en corto y largo plazo separando aquéllas que su vencimiento sea menor a 3 meses.

Las cuentas que integran el rubro de efectivo y equivalentes se integran de la siguiente manera:

CUENTA	2026	2025
Efectivo	\$0.00	\$0.00
Bancos/Tesorería	\$3,141,061.02	\$1,352,455.45
Inversiones Temporales	\$0.00	\$0.00
Fondo con aceptación Específica	\$0.00	\$0.00
<b>TOTALES</b>	<b>\$3,141,061.02</b>	<b>\$1,352,455.45</b>

**ESF 01- Efectivo.**

Representa el monto en dinero propiedad de Expo-Feria, recibido en caja y aqél que está nuestro cuidado y administración, misma que a la fecha no registra ningún registro.

CUENTA	2026	2025
Ventas en Efectivo de Taquillas	\$0.00	\$0.00
Pago de nómina en personal eventual	\$0.00	\$0.00
Caja Chica	\$0.00	\$0.00
<b>TOTALES</b>	<b>\$0.00</b>	<b>\$0.00</b>

**ESF 02- Banco y Tesorería.**

Representa el monto de efectivo disponible en instituciones bancarias, integrados con los siguientes cuentas bancarias e importes:

CUENTA	2026	2025
Banorte 9043	\$1,181,315.39	\$829,257.41
Banorte 7612	\$1,896,265.72	\$459,695.51
BBVA 5107	\$63,479.91	\$63,502.53
<b>TOTALES</b>	<b>\$3,141,061.02</b>	<b>\$1,352,455.45</b>

**ESF 03.- Inversiones Temporales.**

Representa el monto de efectivo invertido por Expo-Feria, la cual se efectúa a plazos que van de inversión a la vista hasta 90 días, mismo concepto que no presenta operaciones.

**ESF 04.- Fondos con Afectación Específica.**





**Expo Feria Gómez Palacio, Dgo.  
Notas a los Estados Financieros  
Del 1 de Enero al 31 Marzo de 2026**

Representan el monto de los fondos con afectación específica que deben financiar determinados gastos o actividades, las cuales no presentan operaciones y/o movimientos.

**Derechos a recibir Efectivo y Equivalentes y Bienes o Servicios a Recibir**

Se informará el monto que se encuentre pendiente de cobro y por recuperar de hasta cinco ejercicios anteriores, asimismo se deberán considerar los montos sujetos a algún tipo de juicio con una antigüedad mayor a la señalada y la factibilidad de cobro.

CUENTA	2026	2025
Cuentas por Cobrar	\$0.00	\$584,000.00
Dueños Diversos por Cobrar	\$1,770.07	\$85,132.39
Otros Derechos a Recibir	\$0.00	\$0.00
<b>TOTALES</b>	<b>\$1,770.07</b>	<b>\$669,132.39</b>

**ESF 05.- Las Cuentas por Cobrar a Corto Plazo se integran por:**

Representan el monto de los derechos de cobro a favor del Organismo, cuyo origen es distinto a los ingresos por contribuciones, productos y aprovechamientos.

CUENTA	2026	2025
Ingresos por Venta de Bienes y Prestación de Servicios de Entidades Paraestatales y Fideicomisos No Empresariales y No Financieros	\$0.00	\$584,000.00
<b>TOTALES</b>	<b>\$0.00</b>	<b>\$584,000.00</b>

**ESF 06. - Deudores Diversos por Cobrar a Corto Plazo**

Representa el monto de los derechos de cobro a favor del ente público por responsabilidades y gastos por comprobar, entre otros.


Los deudores diversos se integran por:

SUBCUENTAS	2026	%
Jorge Corazon Orona Valadez	\$ 198.30	11.20%
Diego Sebastián Escobedo Esparza	\$ 1,187.00	67.06%
ANGELICA NAVARRO FACIO	\$ 172.07	9.72%
Ahtxiri Beatriz Montes Arguelles	\$ 212.70	12.02%
	<b>\$ 1,770.07</b>	<b>100.00%</b>


**Derechos a Recibir Bienes o Servicios**

**ESF 07.- Anticipo a Proveedores por Adquisición de Bienes y Prestación de Servicios a Corto Plazo.**

Representa los anticipos entregados a proveedores por adquisición de bienes y prestación de servicios, previo a la recepción parcial o total, que serán exigibles en un plazo menor o igual a doce meses.

  
Organismo Público Descentralizado Denominado  
Expo Feria Gómez Palacio, Dgo





**Expo Feria Gómez Palacio, Dgo.  
Notas a los Estados Financieros  
Del 1 de Enero al 31 Marzo de 2026**

No se generaron operaciones en el periodo.

**ESF 08.- Anticipo a Proveedores por Adquisición de Bienes Inmuebles y Muebles a Corto Plazo.**

Representa los anticipos entregados a proveedores por adquisición de bienes inmuebles y muebles, previo a la recepción parcial o total, que serán exigibles en un plazo menor o igual a doce meses. El Organismo no ha realizado operaciones a la fecha del presente

**Activo no Circulante**

**ESF 09.- Bienes Disponibles para su Transformación o Consumo (inventarios)**

Se clasificarán como bienes disponibles para su transformación aquéllos que se encuentren dentro de la cuenta Inventarios. Esta nota aplica para aquellos entes públicos que realicen algún proceso de transformación y/o elaboración de bienes.

En la nota se informará del sistema de costeo y método de valuación aplicada a los inventarios, así como la conveniencia de su aplicación dada la naturaleza de los mismos. Adicionalmente, se revelará el impacto en la información financiera por cambios en el método o sistema.

De la cuenta Almacén se informará acerca del método de valuación, así como la conveniencia de su aplicación. Adicionalmente, se revelará el impacto en la información financiera por cambios en el método.

Sin operaciones generadas en el ejercicio.

**ESF 10.- Inversiones Financieras**

De la cuenta Inversiones financieras, que considera los fideicomisos, se informará de éstos los recursos asignados por tipo y monto, y características significativas que tengan o puedan tener alguna incidencia en las mismas.

No se generaron operaciones por Inversiones Financieras.

**ESF 11.- Bienes Inmuebles, Infraestructura y Construcciones en Proceso.**

Representa el monto de todo tipo de bienes inmuebles, infraestructura y construcciones; así como los gastos derivados de actos de su adquisición, adjudicación, expropiación e indemnización y los que se generen por estudios de pre inversión, cuando se realicen por causas de interés público.

CUENTA	2026	2025
Terrenos	\$ 88,392,249.05	\$ 88,392,249.05
Edificios No Habitacionales	\$ 165,231,410.81	\$ 165,231,410.81
Infraestructura	\$ -	\$ -
Construcción en Proceso	\$ -	\$ -
<b>Bienes Inmuebles</b>	<b>\$ 253,623,659.86</b>	<b>\$ 253,623,659.86</b>

**ESF 12.- Bienes Muebles, Intangibles y Depreciaciones.**

**Expo Feria Gómez Palacio, Dgo.  
Notas a los Estados Financieros  
Del 1 de Enero al 31 Marzo de 2026**

Representa el monto de los bienes muebles requeridos en el desempeño de las actividades del ente público.

Se integran de la siguiente manera:

CUENTA	2026	2025
Muebles de Oficina y Estantería	\$ 1,582,366.95	\$ 1,505,122.55
Mobiliario y Equipo Educativo y Recreativo	\$ 185,000.00	\$ 185,000.00
Vehículos y Equipo de Transporte	\$ 142,502.00	\$ 142,502.00
Maquinaria, Otros Equipos y Herramienta	\$ 12,223,795.26	\$ 12,220,645.26
<b>Subtotal Bienes Muebles</b>	<b>\$ 14,133,664.21</b>	<b>\$ 14,053,269.81</b>
Software	\$ 129,400.00	\$ 129,400.00
Licencias	\$ -	\$ -
<b>Subtotal Activos Intangibles</b>	<b>\$ 129,400.00</b>	<b>\$ 129,400.00</b>
Depr Acum de Bienes Inmuebles	-\$ 12,311,979.37	-\$ 12,311,979.37
Depr Acum en Bienes Muebles	-\$ 5,392,123.94	-\$ 5,392,123.94
Depr Acum de Bienes Intangibles	-\$ 113,033.25	-\$ 113,033.25
<b>Total Depreciación</b>	<b>-\$ 17,817,136.56</b>	<b>-\$ 17,817,136.56</b>

**ESF 13.- Activo Diferido**

Se informarán los criterios utilizados para la determinación de las estimaciones; por ejemplo: estimación de cuentas incobrables, estimación de inventarios, deterioro de activos biológicos y cualquier otra que aplique.

Sin registros a la fecha.

**ESF 14.- Otros Activos**

De las cuentas de otros activos se informará por tipo circulante o no circulante, los montos totales asociados y sus características cualitativas significativas que les impacten financieramente.

No existen operaciones por adquisición de Otros Activos.

**Pasivo**

Este género se compone de dos grupos, el Pasivo Circulante y el Pasivo No Circulante, en éstos inciden pasivos derivados de operaciones por servicios personales, cuentas por pagar por operaciones presupuestarias devengadas y contabilizadas; pasivos por obligaciones laborales, a continuación, se presenta la integración del pasivo:


CONCEPTO	2026	2025
Pasivo Circulante	\$ 14,203,293.10	\$ 14,600,030.52
Pasivo No Circulante	\$ 10,199,944.57	\$ 10,199,944.57
<b>Suma:</b>	<b>\$ 24,403,237.67</b>	<b>\$ 24,799,975.09</b>

**Pasivo Circulante.**

Destacan entre las principales partidas del Pasivo Circulante las siguientes:



Organismo Público Descentralizado Denominado  
Expo Feria Gómez Palacio, Dgo

**Expo Feria Gómez Palacio, Dgo.  
Notas a los Estados Financieros  
Del 1 de Enero al 31 Marzo de 2026**

	Ejercicio -	2026	2025	VARIACIÓN
<b>PASIVO CIRCULANTE</b>		\$ 14,203,293.10	\$ 14,600,030.52	-396,737.42
<b>Cuentas por pagar a corto Plazo</b>		\$ 14,203,293.10	\$ 14,600,030.52	-396,737.42
Servicios Personales por Pagar	\$	50,998.50	181,683.91	-130,685.41
Proveedores por Pagar	\$	59,374.00	76,002.00	-16,628.00
Contribuciones, retenciones por pagar.	\$	88,778.03	257,662.22	-168,884.19
Otras Cuentas por Pagar	\$	14,004,142.57	14,084,682.39	-80,539.82

Las siguientes tablas detallan las cuentas por pagar a corto plazo.

**ESF 15.- Servicios Personales por Pagar.**

Se integran de la siguiente manera;

	2026	2025	VARIACIÓN
Remuneración por pagar al Personal de carácter permanente a CP	\$0.00	\$0.00	\$0.00
Remuneración por pagar al Personal de carácter transitorio a CP	\$1,218.97	\$1,218.97	\$0.00
Remuneraciones Adicionales y Especiales por Pagar a CP	\$95.21	\$95.21	\$0.00
Seguridad Social y Seguros por pagar a CP	\$49,684.32	\$180,369.73	-\$130,685.41
<b>SUMATORIA:</b>	<b>\$50,998.50</b>	<b>\$181,683.91</b>	<b>-\$130,685.41</b>

**ESF 16.- Proveedores por Pagar a Corto Plazo.**

Representa los adeudos con proveedores derivados de operaciones del Organismo Público Descentralizado, con vencimiento menor o igual a doce meses.  
Que se integra de la siguiente manera.

PROVEEDORES			
Nombre	Fecha de revelación	2026	%
Banco Santander (México) S.A. de C.V.	2019	\$ 2,436.00	4.10%
Sistema Descentralizado de Agua Potable y Alcantarillado del Municipio de Gómez Palacio, Dgo.	2023	\$ 34,982.00	58.92%
Impuesto sobre nóminas y otros que se deriven de una relación laboral	31/03/2026	\$ 21,956.00	36.98%
<b>TOTALES:</b>		<b>\$ 59,374.00</b>	<b>100.00%</b>

**ESF 17.- Retenciones y Contribuciones por Pagar a Corto Plazo:**

Representa el monto de las retenciones efectuadas a contratistas y a proveedores de bienes y servicios, las retenciones sobre las remuneraciones realizadas al personal, así como las contribuciones por pagar, entre otras, cuya liquidación se prevé realizar en un plazo menor o igual a doce meses.

Nombre	Fecha de revelación	2026	%
ISR Retencion por Sueldos	31/03/2026	\$ 46,404.68	52.27%
ISR Retenciones Honorarios	31/03/2026	\$ 23.34	0.03%
ISR Retencion por Asimilables a Sueldos y Salarios	31/03/2026	\$ 818.62	0.92%
Cuotas IMSS	mar-26	\$ 11,539.05	13.00%
Retenciones INFONAVIT	mar-26	\$ 29,989.50	33.78%

**Expo Feria Gómez Palacio, Dgo.  
Notas a los Estados Financieros  
Del 1 de Enero al 31 Marzo de 2026**

IVA por Pagar	Ejercicios anteriores	\$	0.24	0.00%
Retención de IVA (fletes)	Ejercicios anteriores	\$	0.40	0.00%
Retención de IVA Servicios Profesionales	Ejercicios anteriores	\$	0.32	0.00%
IVA Traslado Efectivamente Cobrado	Ejercicios anteriores	\$	0.24	0.00%
Impuesto sobre nóminas y otros que se deriven de una relación labor	Ejercicios anteriores	\$	1.64	0.00%
<b>SUMA:</b>		\$	<b>88,778.03</b>	<b>100.00%</b>

**ESF 18.- Otras Cuentas por Pagar a Corto Plazo:**

Representa el monto de los adeudos del ente público, que deberá pagar en un plazo menor o igual a doce meses, no incluidas en las cuentas anteriores.

Nombre	Fecha de revelación	IMPORTE	%
Tesorería Municipal de Gómez Palacio	Sep 2019 a Ago 2022, y Sep a Dic 2025	\$ 13,937,437.07	99.52%
DG - La Torre del Vigía A.C.	2019	\$ 40,000.00	0.29%
Acreedores Globales	2020	\$ 26,680.78	0.19%
AD Jorge Corazón Orona Valadez	Ejercicios anteriores	\$ 1.13	0.00%
AD Diego Sebastian Escobedo Esparza	feb-26	\$ 23.59	0.00%
Anticipo de Clientes	30/12/2025	\$ -	0.00%
<b>SUMA:</b>		\$ <b>14,904,142.57</b>	<b>100%</b>

**ESF 19.- Títulos y Valores a Corto Plazo.**

Representa el monto de los adeudos contraídos por la colocación de bonos y otros títulos valores, con vencimiento en un plazo menor o igual a doce meses.

Sin operaciones a la fecha.

**Pasivo No Circulante.**

**Cuentas por Pagar a Largo Plazo**

Representa el monto de los adeudos del ente público, que debe pagar en un plazo mayor a doce meses.

	Ejercicio -	2026	2025	Variación
<b>PASIVO NO CIRCULANTE</b>	\$	<b>10,199,944.57</b>	\$ <b>10,199,944.57</b>	<b>0.00</b>
<b>Cuentas por Pagar a Largo Plazo</b>	\$	<b>10,199,944.57</b>	\$ <b>10,199,944.57</b>	<b>0.00</b>
Proveedores por Pagar	\$	10,199,944.57	\$ 10,199,944.57	0.00

**ESF 20.- Proveedores por Pagar a Largo Plazo**

Nombre	Clasificación	2026	%
TODO ELECTRIC DIAZ	Admón Anterior 2019-2022	\$ 1,298,551.50	12.73%
GIZMAC SERVICIOS INTEGRALES PARA CONSTRUCCION	Admón Anterior 2019-2022	\$ 5,016,481.44	49.18%
CONSTRUCTURA Y MATERIALES DE TORREON	Admón Anterior 2019-2022	\$ 2,891,626.35	28.35%
GERARDO CESAR IBARRA ROBLES	Admón Anterior 2019-2022	\$ 993,285.28	9.74%
<b>TOTALES:</b>		\$ <b>10,199,944.57</b>	<b>100.00%</b>

**Expo Feria Gómez Palacio, Dgo.  
Notas a los Estados Financieros  
Del 1 de Enero al 31 Marzo de 2026**

**EVAR.- Notas al Estado Variación en la Hacienda Pública**

**Hacienda Pública – Patrimonio Contribuido**

El Organismo no presenta modificaciones por este concepto.

**Hacienda Pública – Patrimonio generado del ejercicio**

El organismo generó un **Resultado del Ejercicio** de saldo acreedor por un importe de **\$1,658,375.07 (UN MILLON SEISCIENTOS CINCUENTA Y OCHO MIL TRESCIENTOS SETENTA Y CINCO PESOS 07/100)**.

**Efectivo y equivalentes.**

El análisis de los saldos iniciales y finales que figuran en la última parte del Estado de Flujo de Efectivo en la cuenta de efectivo y equivalentes se componen de la siguiente forma:

**ESTFLUJO.- Notas al Estado de Flujos de Efectivo.**

Presentar el análisis de las cifras del periodo actual y periodo anterior del Efectivo y Equivalentes al Efectivo, al Final del Ejercicio del Estado de Flujos de Efectivo, respecto a la composición del rubro de Efectivo y Equivalentes, utilizando el siguiente cuadro:

CONCEPTO	2026	2025
Efectivo	\$ -	\$ -
Bancos/Tesorería	\$ 3,141,061.02	\$ 1,352,455.45
Bancos, Dependencias y Otros	\$ -	\$ -
Inversiones Temporales	\$ -	\$ -
Fondos de Afectación Especifica	\$ -	\$ -
<b>TOTAL DE EFECTIVOS Y EQUIVALENTES</b>	<b>\$ 3,141,061.02</b>	<b>\$ 1,352,455.45</b>

Detallar las adquisiciones de las Actividades de Inversión efectivamente pagadas, respecto del apartado de aplicación.

<b><u>Bienes Inmuebles</u></b>	<b><u>0.00</u></b>
Terrenos	0.00
Edificios No Habitacionales	0.00
Infraestructura	0.00
Construcción en Proceso	0.00
<b><u>Bienes Muebles</u></b>	<b><u>0.00</u></b>
Mobiliario y Equipo de Administración	77,244.40
Mobiliario y Equipo Educativo y Recreativo	0.00
Vehículos y Equipo de Transporte	0.00
Maquinaria , Otros Equipos y Herramienta	3,150.00
<b>Subtotal Bienes Muebles</b>	<b>80,394.40</b>
Software	0.00
Licencias	0.00
<b>Subtotal Activos Intangibles</b>	<b>0.00</b>

**Expo Feria Gómez Palacio, Dgo.  
Notas a los Estados Financieros  
Del 1 de Enero al 31 Marzo de 2026**

Presentar la Conciliación de los Flujos de Efectivo Netos de las Actividades de Operación y los saldos de Resultados del Ejercicio (Ahorro/Desahorro).

Concepto	2026	2025
<b>Resultado del Ejercicio Ahorro /Desahorro</b>	<b>1,658,375.07</b>	<b>1,176,160.07</b>
<b>Movimientos de partidas (o rubros) que no afectan al</b>	<b>210,624.90</b>	<b>- 269,576.59</b>
Depreciación	0.00	1,417,562.98
Amortización	0.00	0.00
Incrementos en las provisiones	0.00	0.00
Incremento en inversiones producido por revaluación	0.00	0.00
Ganancia/pérdida en venta de bienes muebles, inmuebles e	0.00	0.00
Incremento en cuentas por cobrar	0.00	0.00
<b>Flujos de Efectivo Netos de las Actividades de Operación</b>	<b>1,868,999.97</b>	<b>1,324,146.46</b>

**CONCILPRESCONTA. Conciliación entre los Ingresos Presupuestarios y Contables, así como entre los Egresos Presupuestarios y los Gastos Contables.**

La conciliación se presentará atendiendo a lo dispuesto por el Acuerdo por el que se emite el formato de conciliación entre los ingresos presupuestarios y contables, así como entre los egresos presupuestarios y los gastos contables.

Conciliación se presenta atendiendo a lo dispuesto por el acuerdo por el que se emite el formato de conciliación entre ingresos presupuestarios y contables, así como entre los egresos presupuestarios y los gastos contables.

I.- Conciliación entre los ingresos presupuestarios y contables.

a) Conciliación entre ingresos presupuestarios y contables.

<b>1. Ingresos Presupuestario</b>	<b>4,091,115.02</b>
<b>2. Más ingresos contables no presupuestarios</b>	<b>0.01</b>
Incremento por variación de inventarios	0.00
Disminución del exceso de estimaciones por pérdida o deterioro	0.00
Disminución del exceso de provisiones	0.00
Otros ingresos y beneficios varios	0.00
Otros ingresos contables no presupuestarios	0.01
<b>3. menos ingresos presupuestarios no contables</b>	<b>0.00</b>
Productos de capital	0.00
Aprovechamientos capital	0.00
Ingresos derivados de financiamiento	0.00
Otros ingresos presupuestarios no contables	0.00
<b>4. Ingresos contables (4 = 1 + 2 - 3)</b>	<b>4,091,115.03</b>

b) Conciliación entre egresos presupuestarios y los gastos contables.

<b>1. Total de egresos (presupuestarios)</b>	<b>2,513,134.35</b>
<b>2. Menos egresos presupuestarios no contables</b>	<b>80,394.40</b>
Mobiliario y equipo de administración	77,244.40
Mobiliario y equipo educacional y recreativo	0.00
Equipo e instrumental médico y de laboratorio	0.00
Vehículos y equipo de transporte	0.00
Equipo de defensa y seguridad	0.00

**Expo Feria Gómez Palacio, Dgo.  
Notas a los Estados Financieros  
Del 1 de Enero al 31 Marzo de 2026**

Maquinaria, otros equipos y herramientas	3,150.00
Activos biológicos	0.00
Bienes inmuebles	0.00
Activos Intangibles	0.00
Obra pública en bienes propios	0.00
Acciones y participaciones de capital	0.00
Compra de títulos y valores	0.00
Inversiones en fideicomisos, mandatos y otros análogos	0.00
Provisiones para contingencias y otras erogaciones	0.00
Amortización de la deuda pública	0.00
Adeudos de ejercicios fiscales anteriores ADEFAS	0.00
Otros egresos preupuestales no contables	0.00
<b>3. Más gastos contables no presupuestales</b>	<b>0.00</b>
Estimaciones, depreciaciones, deterioros, obsolescencia	0.00
Provisiones para contingencias y otras erogaciones	0.00
Disminución de inventarios	0.00
Aumento por insuficiencia de estimaciones por pérdida	0.00
Aumento por insuficiencia de provisiones	0.00
Otros Gastos	0.00
Otros Gastos contables no presupuestarios	0.00
<b>4. Total de Gasto Contable ( 4 = 1 - 2 + 3 )</b>	<b>2,432,739.95</b>

**C) NOTAS DE MEMORIA (CUENTAS DE ORDEN).**

Las Notas de Memoria contendrán información sobre las cuentas de orden tanto contables como presupuestarias que se utilizan para registrar movimientos de valores que no afecten o modifiquen el Estado de Situación Financiera del ente público; sin embargo, su incorporación es necesaria con fines de recordatorio, de control y en general sobre los aspectos administrativos, o bien, para consignar sus derechos o responsabilidades contingentes que puedan, o no, presentarse en el futuro.

**Cuentas de Orden Contables**

NO APLICA

**Cuentas de Orden Presupuestarios**

En las cuentas de orden presupuestarias, se informará el avance que se registra, previo al cierre presupuestario de cada periodo que se reporta.

Concepto	2026
Ley de Ingresos Estimada	\$ 32,509,367.60
Ley de Ingresos por Ejecutar	\$ 28,428,252.58
Modificaciones a la Ley de Ingresos Estimada	\$ 10,000.00
Ley de Ingresos Devengada	\$ 4,091,115.02
Ley de Ingresos Recaudada	\$ 4,091,115.02

**Expo Feria Gómez Palacio, Dgo.  
Notas a los Estados Financieros  
Del 1 de Enero al 31 Marzo de 2026**

Concepto	2026
Presupuesto de Egresos Aprobado	\$ 32,509,367.60
Presupuesto de Egresos por Ejercer	\$ 30,006,233.25
Modificaciones al Presupuesto de Egresos Aprobado	\$ 10,000.00
Presupuesto de Egresos Comprometido	\$ 2,513,134.35
Presupuesto de Egresos Devengado	\$ 2,513,134.35
Presupuesto de Egresos Ejercido	\$ 2,441,494.03
Presupuesto de Egresos Pagado	\$ 2,441,494.03

**"Bajo protesta de decir verdad declaramos que los estados financieros y sus notas,  
son razonablemente correctos y responsabilidad del emisor"**

  
\_\_\_\_\_  
**Jefe Contable y Administrativo:**  
Jorge Corazón Orona Valadez

  
\_\_\_\_\_  
**Subdirector:** Joel Albino González Rentería

  
\_\_\_\_\_  
**Director:** José Luis Elizalde García